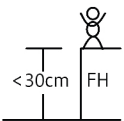



Date:	2023.03.20	Subject:	View 1
Rev:	2023.03.20	Drawing no.:	ORG3112BZ
Page nr.:	1/4	Scale:	None
Paper:	A4		

Mounting

Copyright Elverdal A/S.

Elverdal



EN 1176



INFO


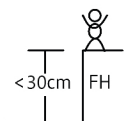
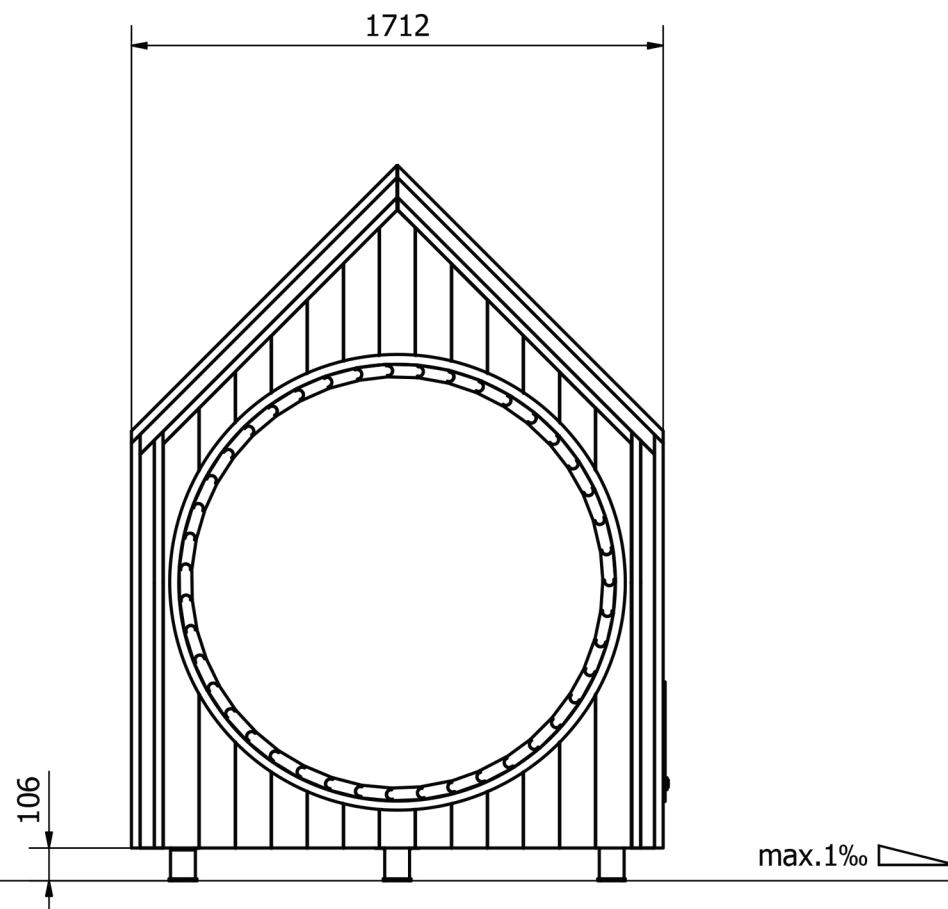
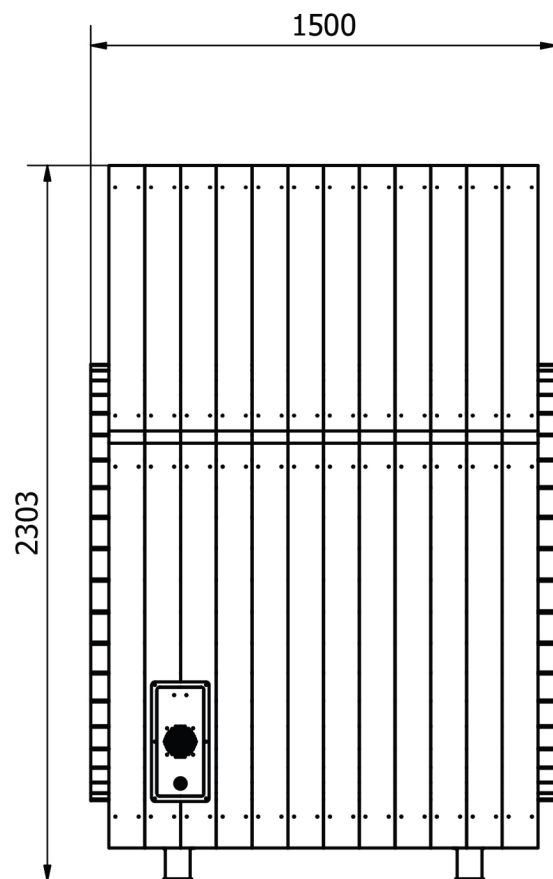
VIGTIGT: Produktet skal placeres på et plant, stabilt og bæredygtigt underlag
IMPORTANT: Product must be placed on a flat, stable and sustainable surface
WICHTIG: Produkt muss auf einer ebenen, stabilen und dauerhaften
Oberfläche aufgestellt werden

Date: 2023.03.20 Subject: Front
 Rev: 2023.03.20 Drawing no.: ORG3112BZ
 Page nr.: 2/4 Scale:
 Paper: A4

Mounting

Copyright Elverdal A/S.

Elverdal



EN 1176



INFO

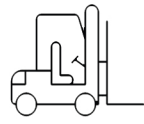

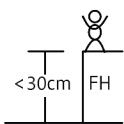
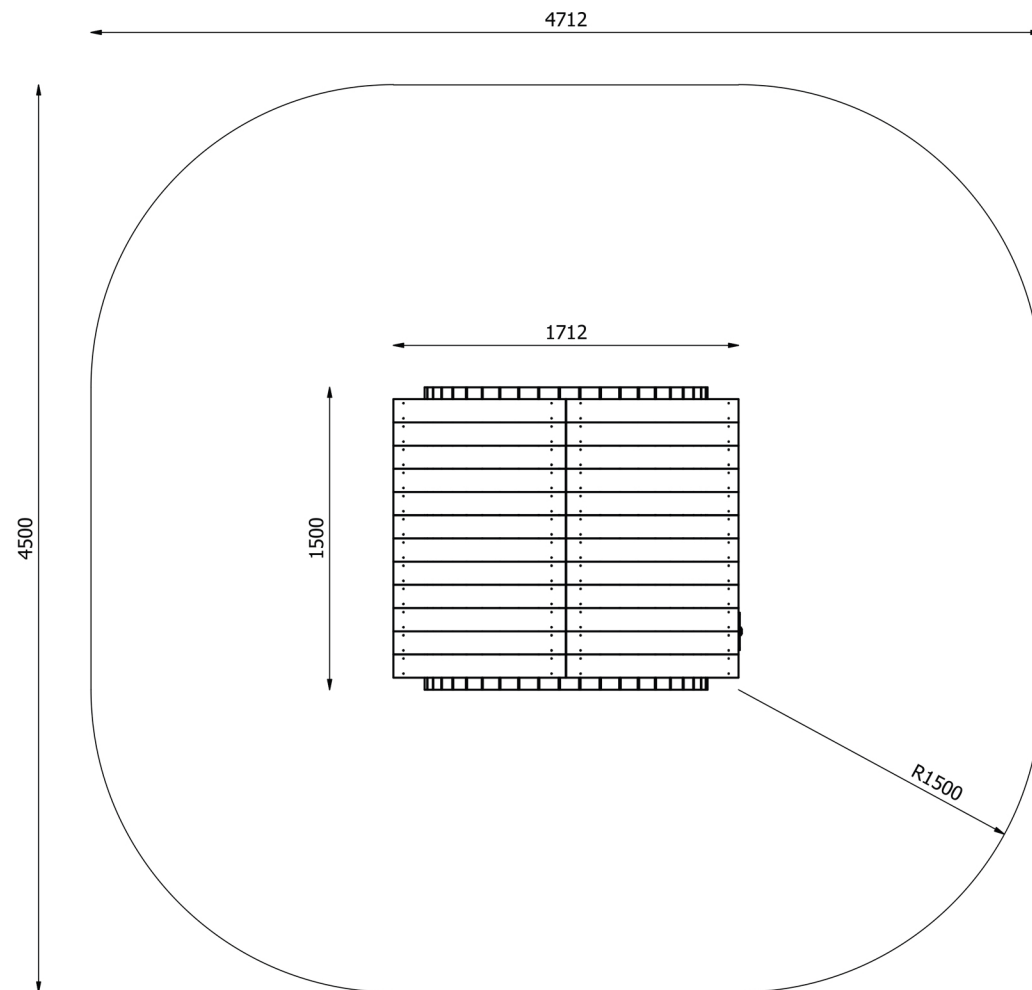
VIGTIGT: Produktet skal placeres på et plant, stabilt og bæredygtigt underlag
 IMPORTANT: Product must be placed on a flat, stable and sustainable surface
 WICHTIG: Produkt muss auf einer ebenen, stabilen und dauerhaften
 Oberfläche aufgestellt werden

Date: 2023.03.20 Subject: Foundation plan
Rev: 2023.03.20 Drawing no.: ORG3112BZ
Page nr.: 3/4 Scale:
Paper: A4

Mounting

Copyright Elverdal A/S.

Elverdal



EN 1176



INFO

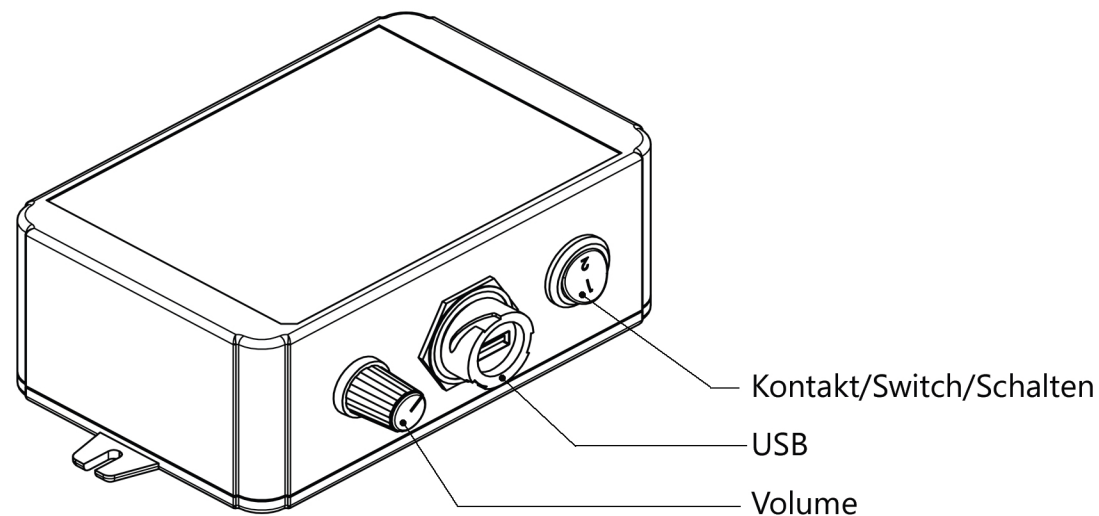
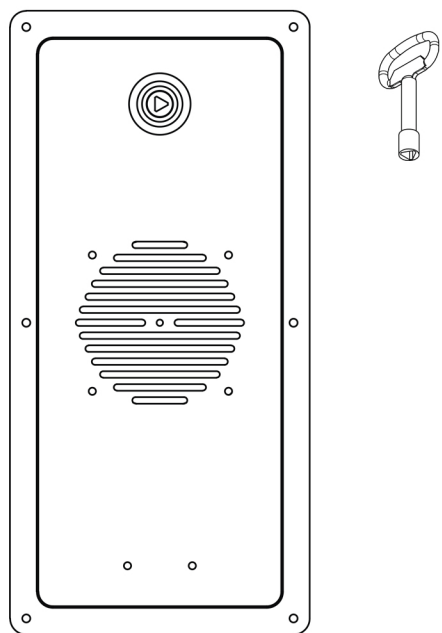
VIGTIGT: Produktet skal placeres på et plant, stabilt og bæredygtigt underlag
IMPORTANT: Product must be placed on a flat, stable and sustainable surface
WICHTIG: Produkt muss auf einer ebenen, stabilen und dauerhaften
Oberfläche aufgestellt werden

Date: 2023.03.20 Subject: Sound control
Rev: 2023.03.20 Drawing no.: ORG3112BZ
Page nr.: 4/4 Scale:
Paper: A4

Mounting

Copyright Elverdal A/S.

Elverdal



Trin 1: brug nøglen til at fjerne frontplade og få adgang til kontrolboksen


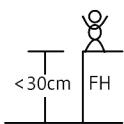
Step 1: use the key to remove front plate and gain acces to control box

Schritt 1: Verwenden Sie den Schlüssel, um die Frontplatte zu entfernen und Zugriff auf die Steuerbox erhalten

Trin 2: justerer din lyd

Step 2: adjusts your sound

Schritt 2: Passt Ihren Klang an



EN 1176



INFO

VIGTIGT: Produktet skal placeres på et plant, stabilt og bæredygtigt underlag
IMPORTANT: Product must be placed on a flat, stable and sustainable surface
WICHTIG: Produkt muss auf einer ebenen, stabilen und dauerhaften
Oberfläche aufgestellt werden