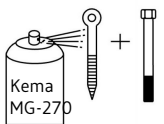
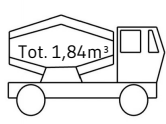
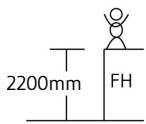


Mounting

Copyright Elverdal A/S

Elverdal



EN 1176

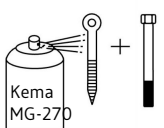
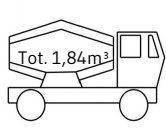
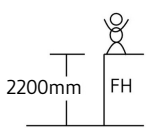
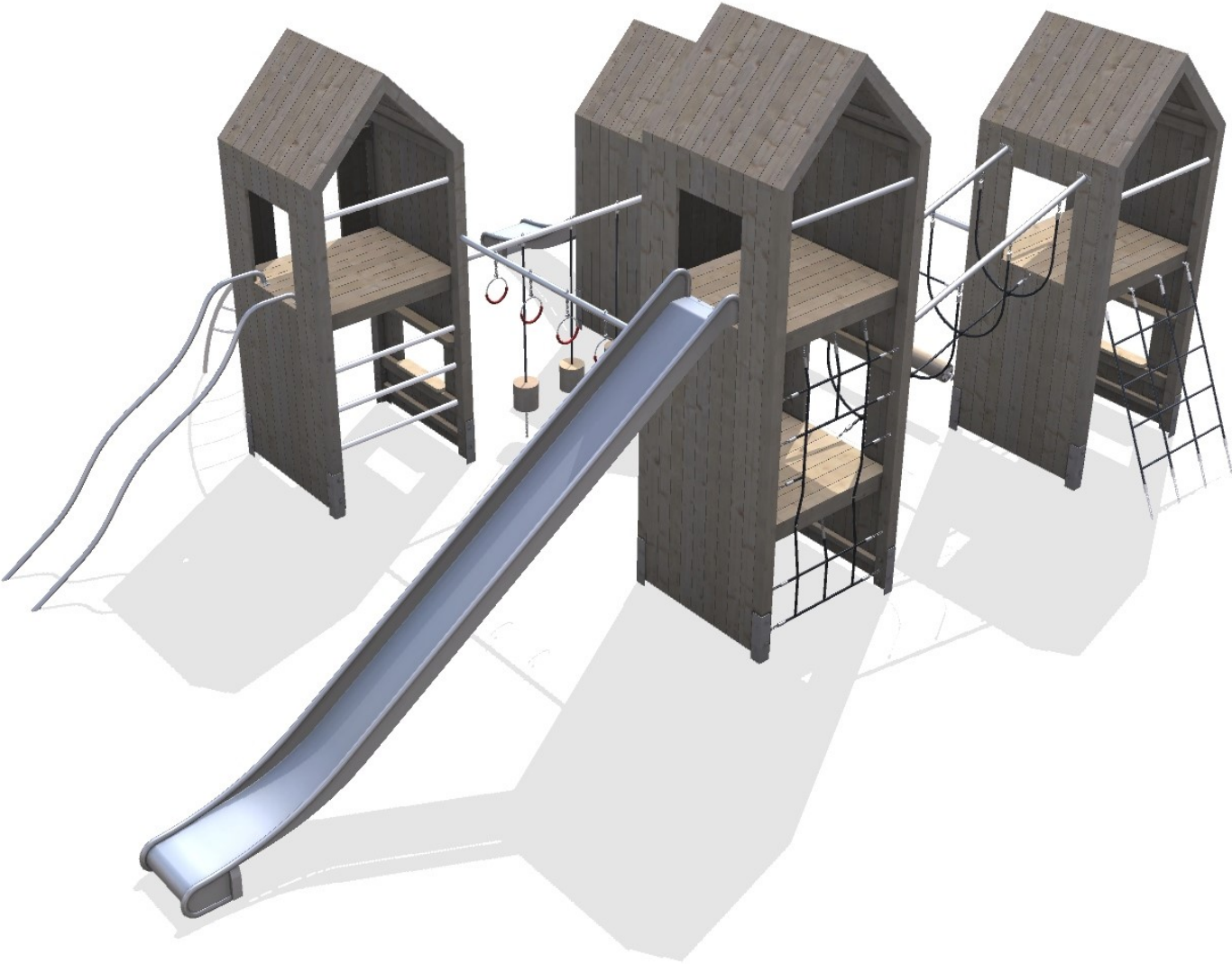
Info

VIGTIGT: Hele anlægget skal samles før der støbes beton
VIGTIGT: Hela anläggningen måste monteras före betong stöps
VIGTIGT: Hele systemet må monteres før plass støbes med betong

Mounting

Copyright Elverdal A/S

Elverdal



EN 1176

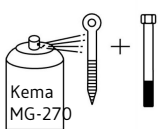
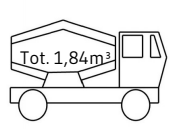
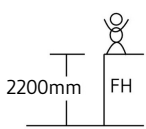
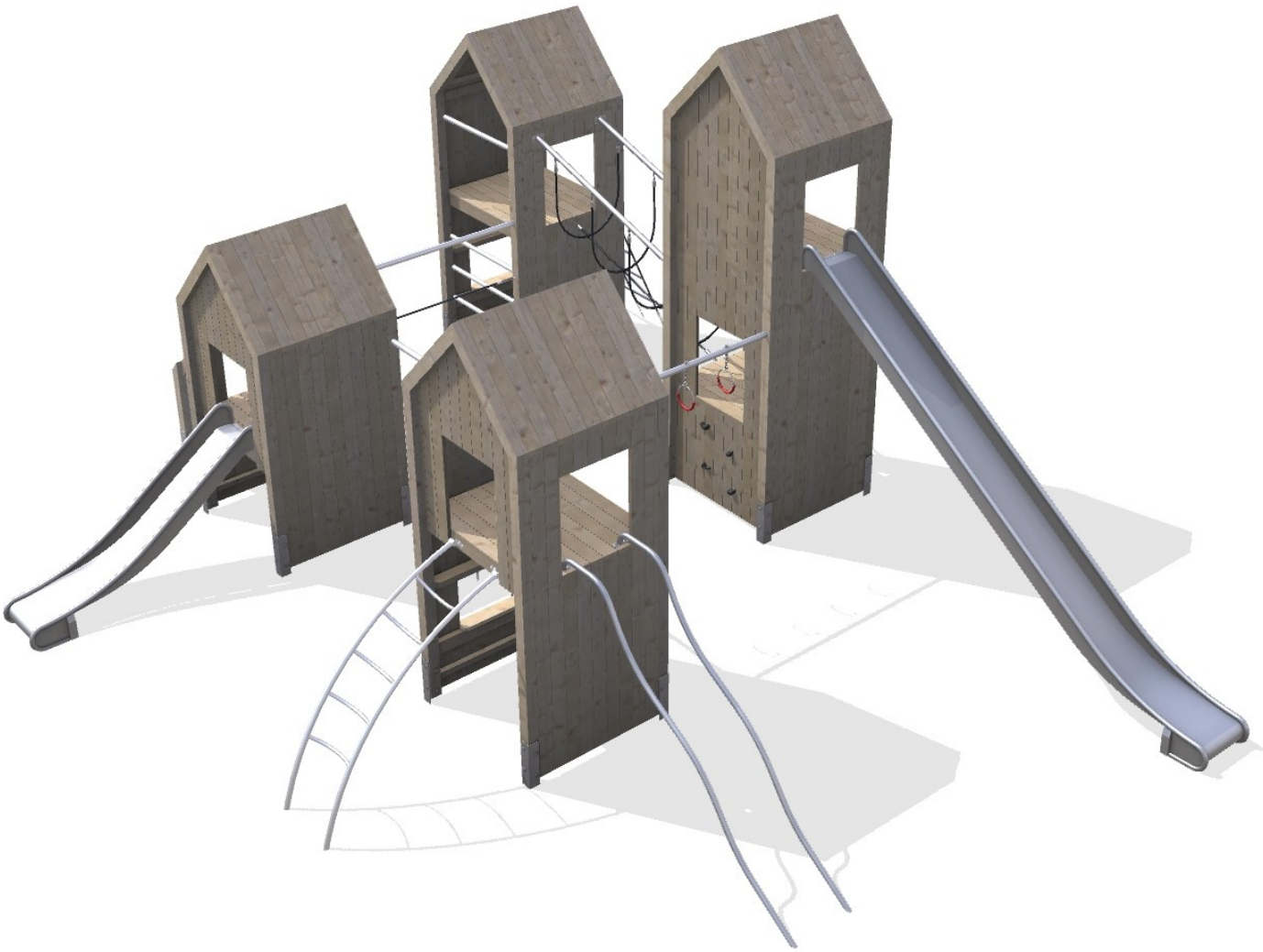
Info

VIGTIGT: Hele anlægget skal samles før der støbes beton
VIGTIGT: Hela anläggningen måste monteras före betong stöps
VIGTIGT: Hele systemet må monteres før plass støbes med betong

Mounting

Copyright Elverdal A/S

Elverdal



EN 1176

Info

VIGTIGT: Hele anlægget skal samles før der støbes beton
VIGTIGT: Hela anläggningen måste monteras före betong stöps
VIGTIGT: Hele systemet må monteres før plass støbes med betong

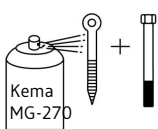
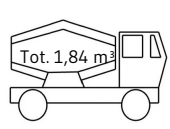
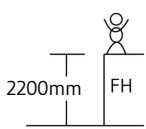
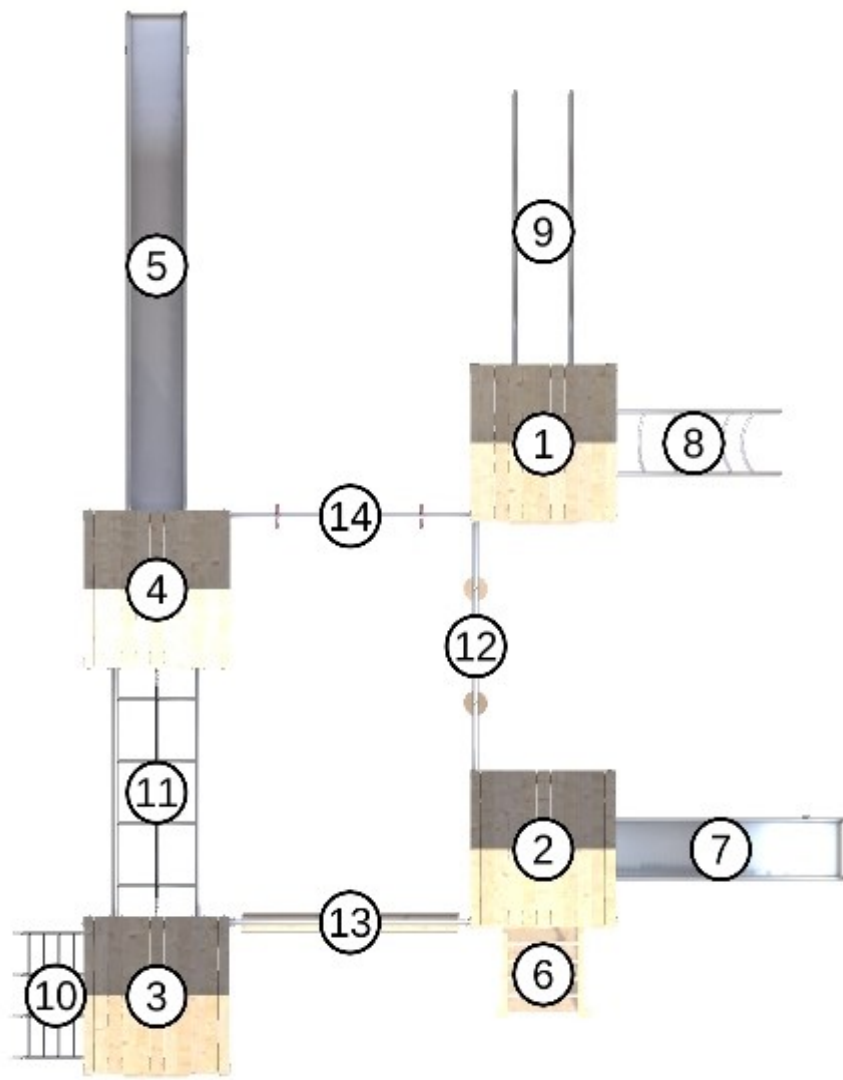
Mounting

Copyright Elverdal A/S

Elverdal

PRODUCT LIST

- 1. Theodor 2
- 2. Theodor 1
- 3. Theodor 2
- 4. Theodor 3
- 5. Slide narrow (2200)
- 6. Stairs narrow
- 7. Slide narrow (900)
- 8. Ladder (1500)
- 9. Banister bars (1500)
- 10. Net ladder wide (1500)
- 11. Loop-bridge sloping (900-1500)
- 12. Balancing blocks (900)
- 13. Dynamic bar (900)
- 14. Monkey bar rings (900)



EN 1176

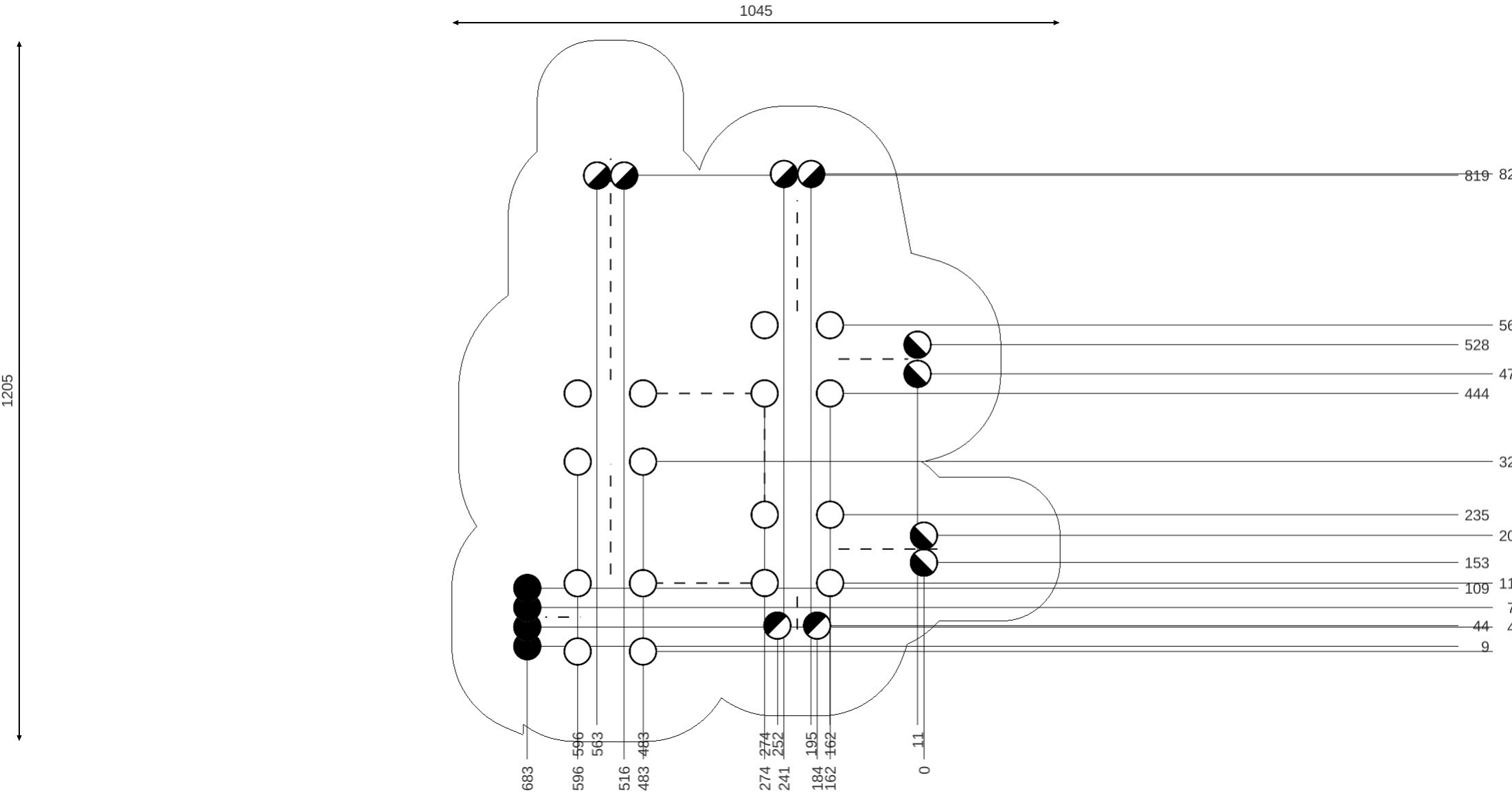
INFO

VIGTIGT: Hele anlægget skal samles før der støbes beton
VIGTIGT: Hela anläggningen måste monteras före betong stöps
VIGTIGT: Hele systemet må monteres før plass støbes med betong

Mounting

Copyright Elverdal A/S

Elverdal



2200mm FH

34,5

89,51M² Periferi

Tot. 1,84 m³

Kema MG-270

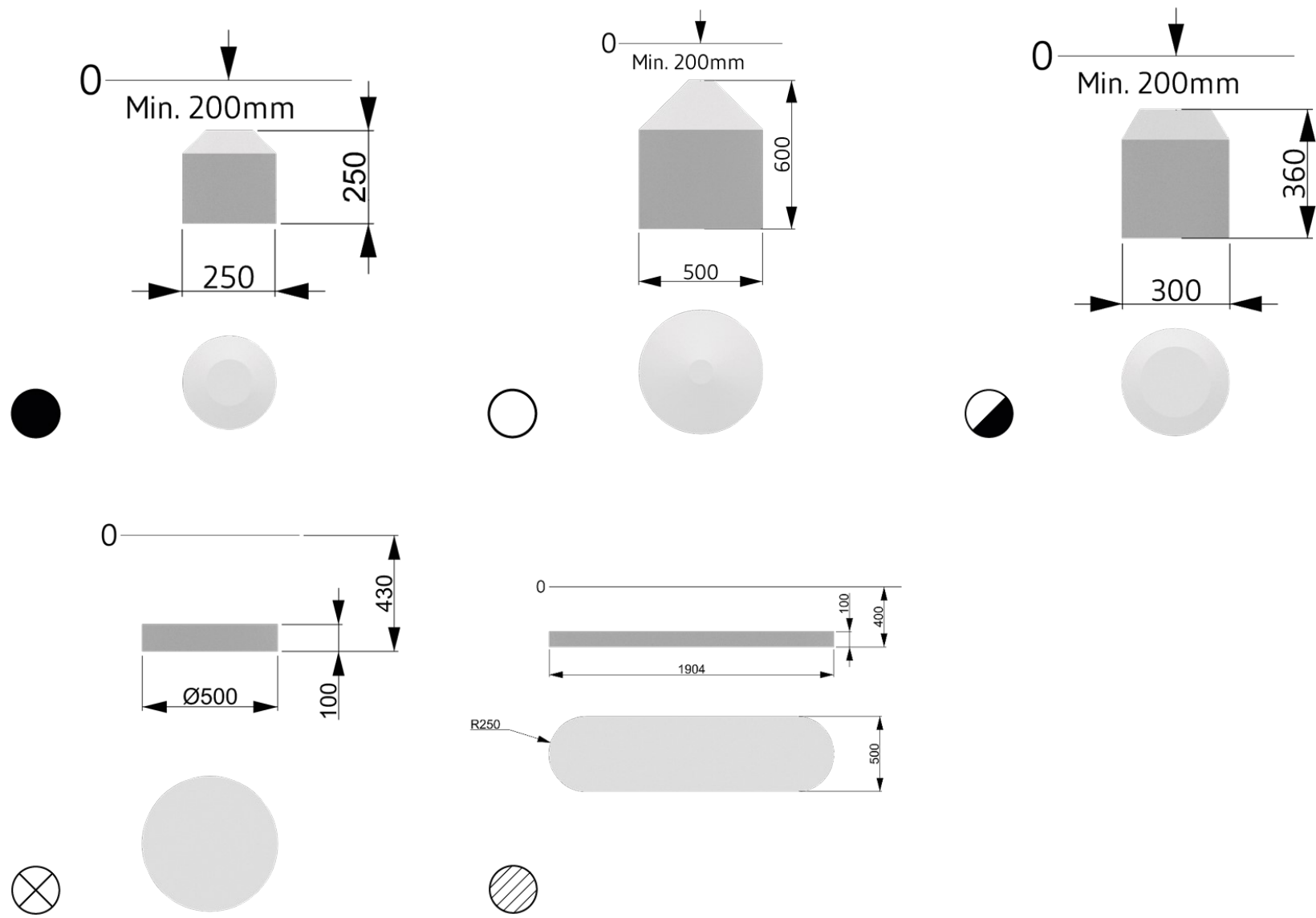
EN 1176

INFO

VIGTIGT: Hele anlægget skal samles før der støbes beton
VIGTIGT: Hela anläggningen måste monteras före betong stöps
VIGTIGT: Hele systemet må monteres før plass støbes med betong

Mounting

Copyright Elverdal A/S



EN 1176

INFO

VIGTIGT: Hele anlægget skal samles før der støbes beton

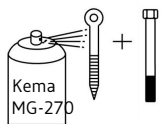
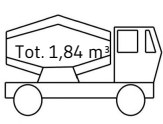
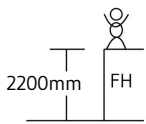
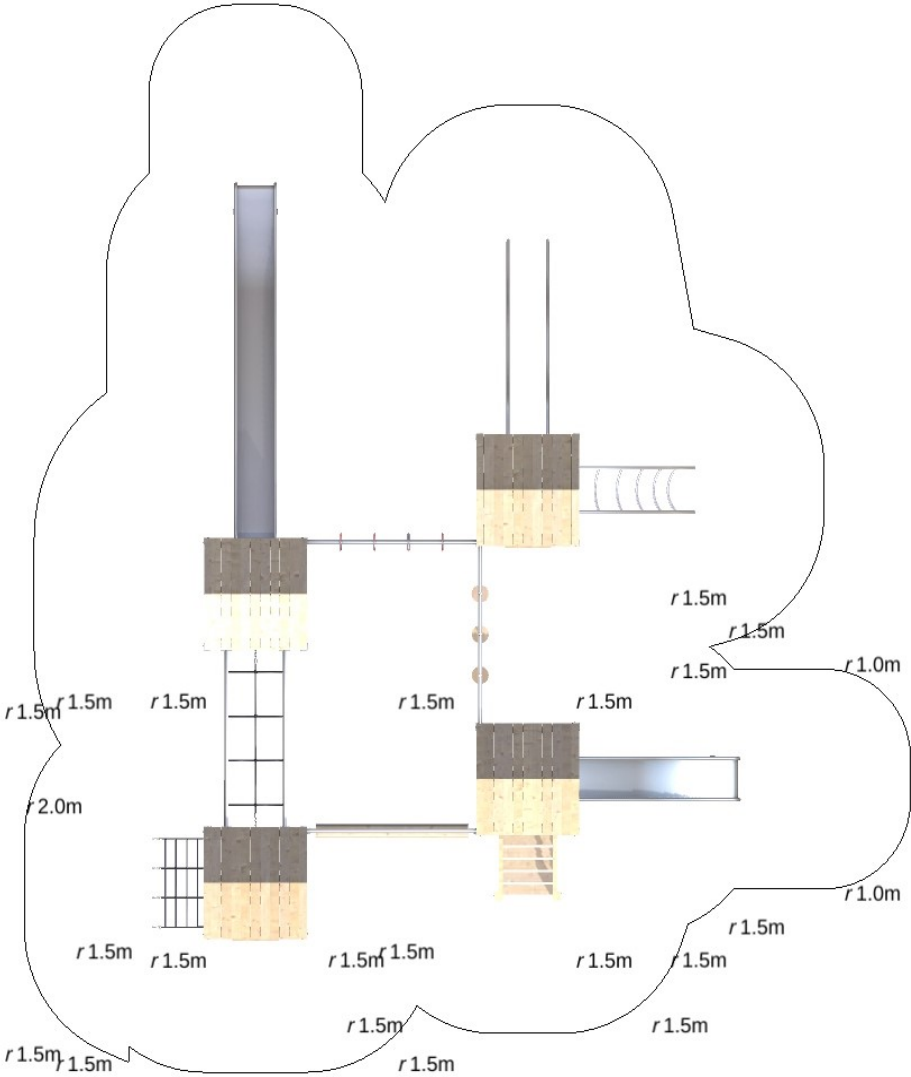
VIKTIGT: Hela anläggningen måste monteras före betong stöps

VIKTIG: Hele systemet må monteres før plass støbes med betong

Mounting

Copyright Elverdal A/S

Elverdal



EN 1176

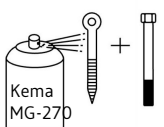
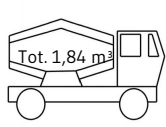
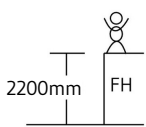
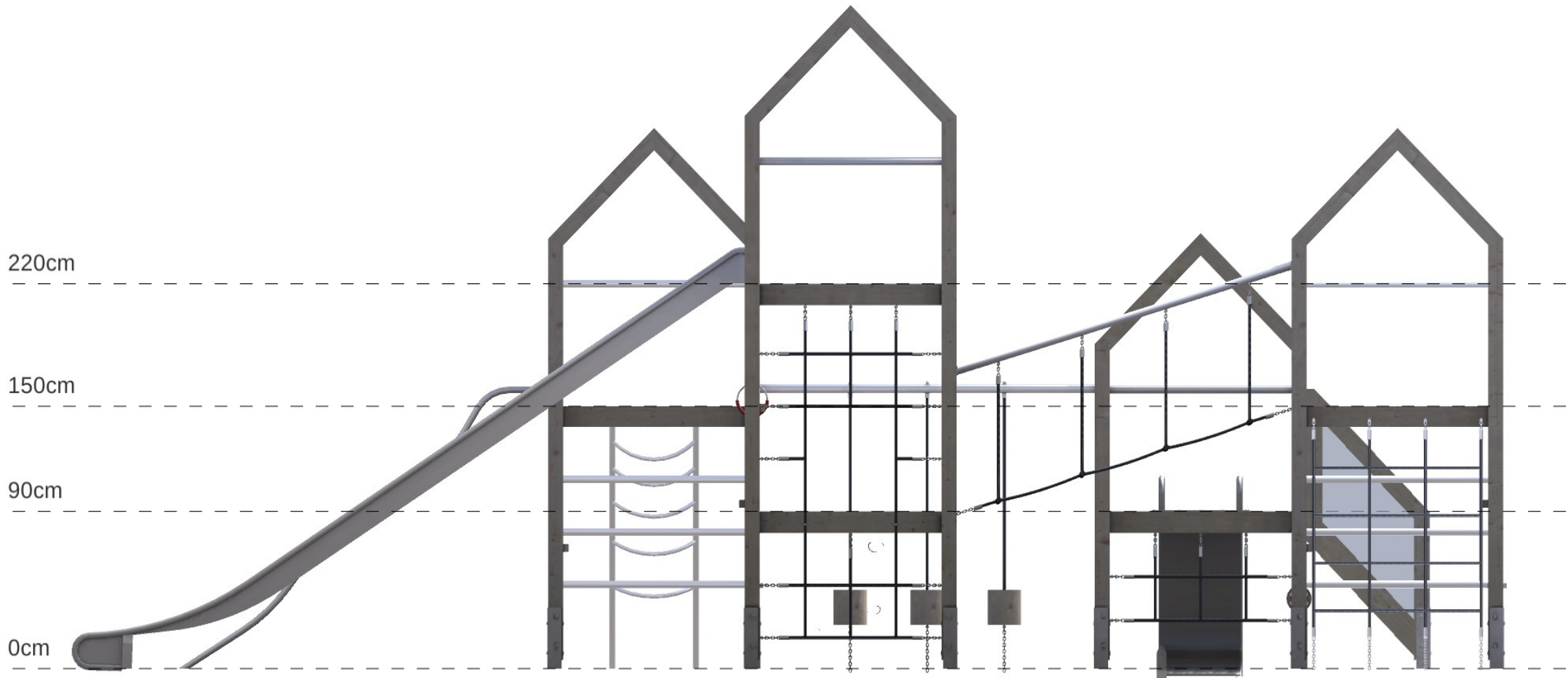
INFO

VIGTIGT: Hele anlægget skal samles før der støbes beton
VIGTIGT: Hela anläggningen måste monteras före betong stöps
VIGTIGT: Hele systemet må monteres før plass støbes med betong

Mounting

Copyright Elverdal A/S

Elverdal



EN 1176

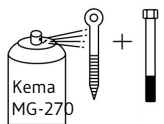
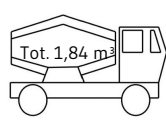
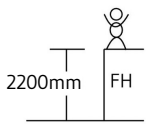
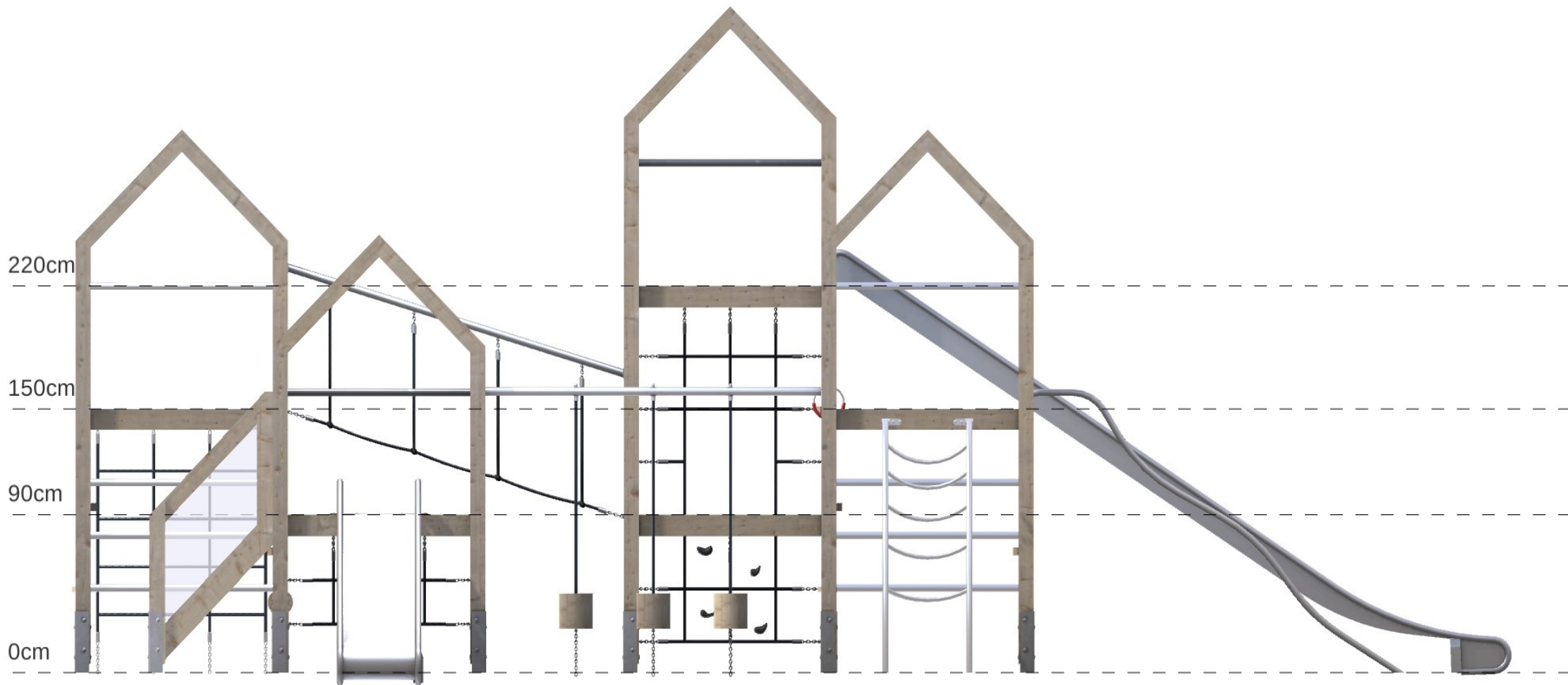
INFO

VIGTIGT: Hele anlægget skal samles før der støbes betong
VIGTIGT: Hela anläggningen måste monteras före betong stöps
VIGTIGT: Hele systemet må monteres før plass støbes med betong

Mounting

Copyright Elverdal A/S

Elverdal

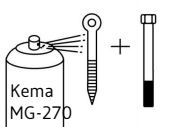
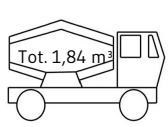
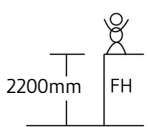


EN 1176

INFO

VIGTIGT: Hele anlægget skal samles før der støbes beton
VIGTIGT: Hela anläggningen måste monteras före betong stöps
VIGTIGT: Hele systemet må monteres før plass støbes med betong

Description:	Quantity:	Articel no.
Towers		
Theodor 2 - Unpainted Wood (Exterior), Unpainted Wood (Edge)	2	ORG4002BY
Theodor 1 - Unpainted Wood (Exterior), Unpainted Wood (Edge)	1	ORG4001BY
Theodor 3 - Unpainted Wood (Exterior), Unpainted Wood (Edge)	1	ORG4003BY
Up & Downs		
Slide narrow (2200)	1	ORG4135XB
Swedish ladder (1500)	2	ORG4101XB
Stairs narrow - Unpainted Wood (Edge)	1	ORG4109XB
Slide narrow (900)	1	ORG4137XB
Ladder (1500)	1	ORG4130XB
Banister bars (1500)	1	ORG4124XB
Climbing wall narrow (900)	1	ORG4119XB
Net with hole (2200) - Rope Black RAL 9005 (Rope)	1	ORG4104XB
Net ladder wide (1500) - Rope Black RAL 9005 (Rope)	1	ORG4115XB
Net (900) - Rope Black RAL 9005 (Rope)	1	ORG4106XB
Gables		
Rooftop gable w door - Unpainted Wood (Exterior)	2	ORG4017BB
Rooftop gable - Unpainted Wood (Exterior)	1	ORG4014BB

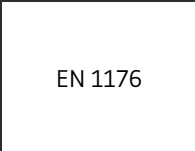
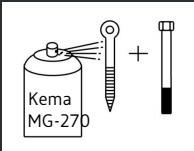
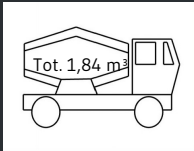
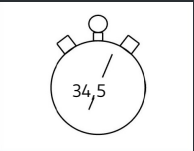
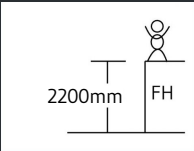


EN 1176

INFO

VIGTIGT: Hele anlægget skal samles før der støbes beton
VIKTIGT: Hela anläggningen måste monteras före betong stöps
VIKTIG: Hele systemet må monteres før plass støbes med betong

Description:	Quantity:	Articel no.
Bottom gable - Unpainted Wood (Exterior)	1	ORG4022BB
Middle gable w door - Unpainted Wood (Exterior)	1	ORG4021BB
Bridges		
Loop-bridge sloping (900-1500) - Rope Black RAL 9005 (Rope)	1	ORG4205XB
Jungle		
Balancing blocks (900) - Rope Black RAL 9005 (Rope)	1	ORG4322XB
Dynamic bar (900) - Rope Black RAL 9005 (Rope)	1	ORG4316XB
Monkey bar rings (900)	1	ORG4304XB
Parts		
Concrete (m3)	1,84	
Rubber TD (m3)	4,44	
Rubber EPDM (m3)	1,27	



INFO

VIGTIGT: Hele anlægget skal samles før der støbes beton
VIKTIGT: Hela anläggningen måste monteras före betong stöps
VIKTIG: Hele systemet må monteres før plass støbes med betong